
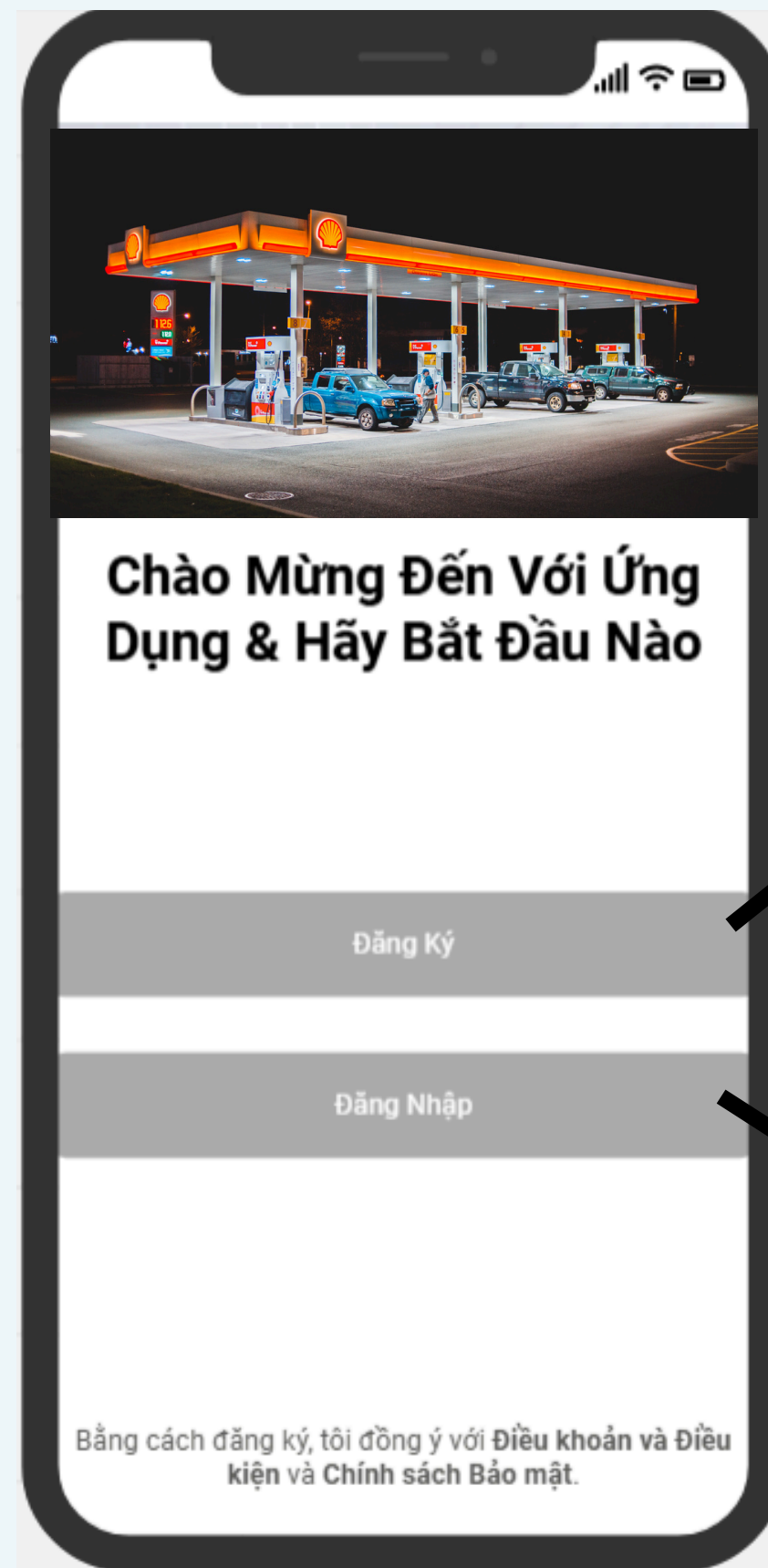


3.1 Ứng dụng di động



Giao diện chính của app

Khi ấn vào



Người dùng chọn đăng ký nếu chưa có tài khoản

Người dùng đăng nhập nếu đã có tài khoản

NẾU LỰA CHỌN ĐĂNG KÝ

Đăng Ký
Tạo tài khoản

Họ Và Tên

Nhập gmail của bạn
email@gmail.com

Tạo tên người dùng
email@gmail.com

Tạo mật khẩu

Nhập lại mật khẩu

Đăng Ký

Nhập gmail

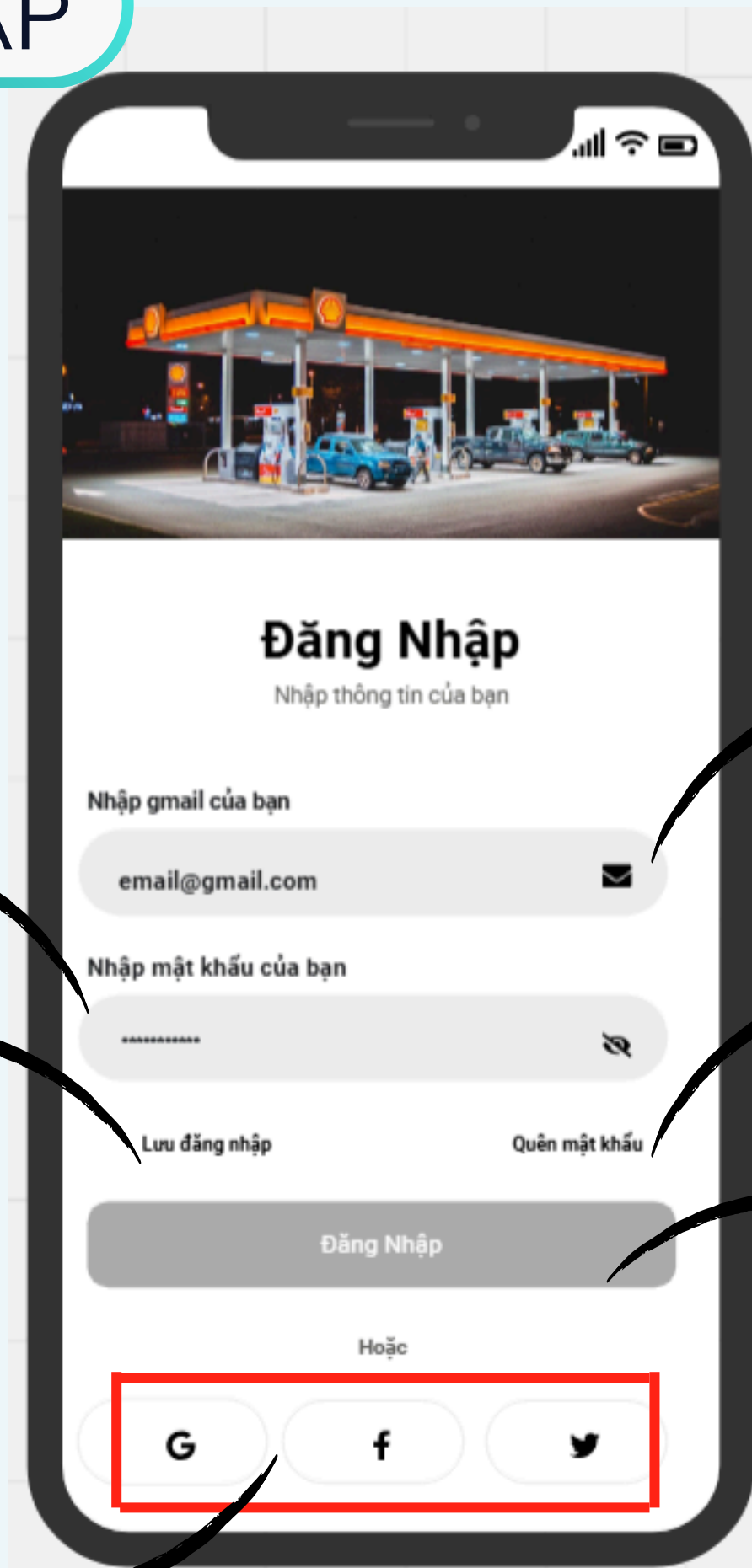
Nhập Họ Và Tên

Tạo tên người dùng

Nhập lại mật khẩu

Ấn đăng ký để tạo tài khoản sau khi đã điền hết thông tin

NẾU LỰA CHỌN ĐĂNG NHẬP



Nhập mật khẩu đã đăng ký

Chọn lưu mật khẩu để hệ thống ghi nhớ mật khẩu cho những lần đăng nhập sau

Hoặc đăng nhập theo các phương thức khác như tài khoản gmail, facebook, twitter

Nhập gmail đã dùng để đăng ký

Chọn quên mật khẩu để tạo mật khẩu mới

Ấn đăng nhập để sử dụng ứng dụng


MỤC TRANG CHỦ

Phần tìm kiếm trạm sạc và cài đặt tài khoản khách hàng

Phần tìm kiếm trạm sạc theo loại phương tiện, điểm tích lũy và hạng tài khoản.

Phần tiện ích, ưu đãi và khuyến mãi, nạp/rút tiền, lịch sử giao dịch, số dư tài khoản và các sự kiện dành cho khách hàng

Ba mục chính của ứng dụng: trang chủ, bản đồ, thông báo

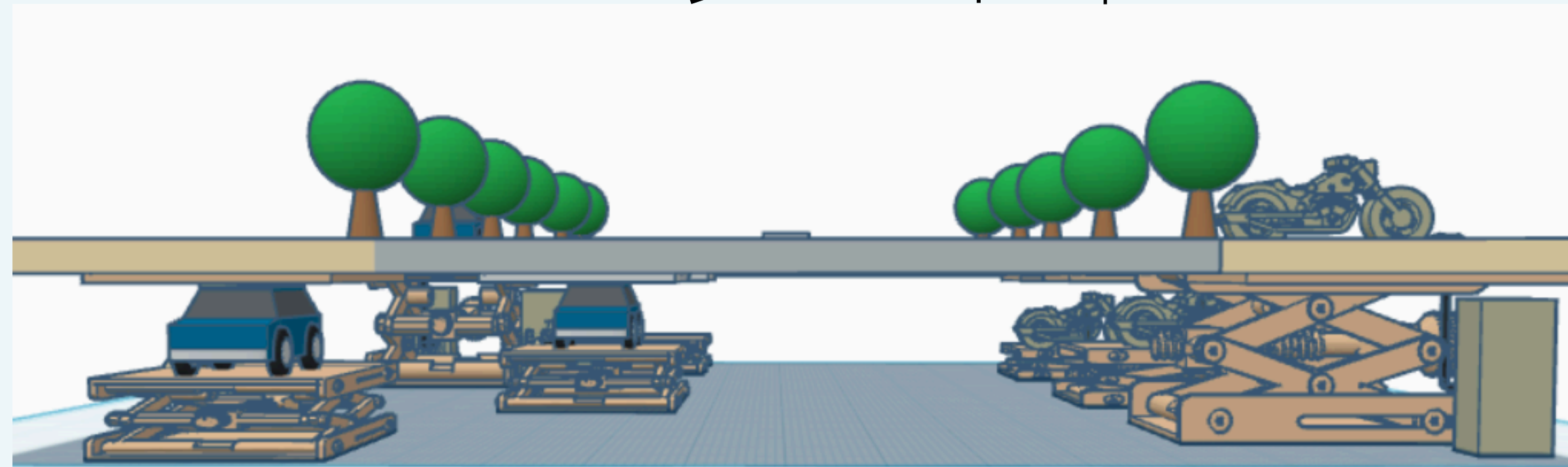
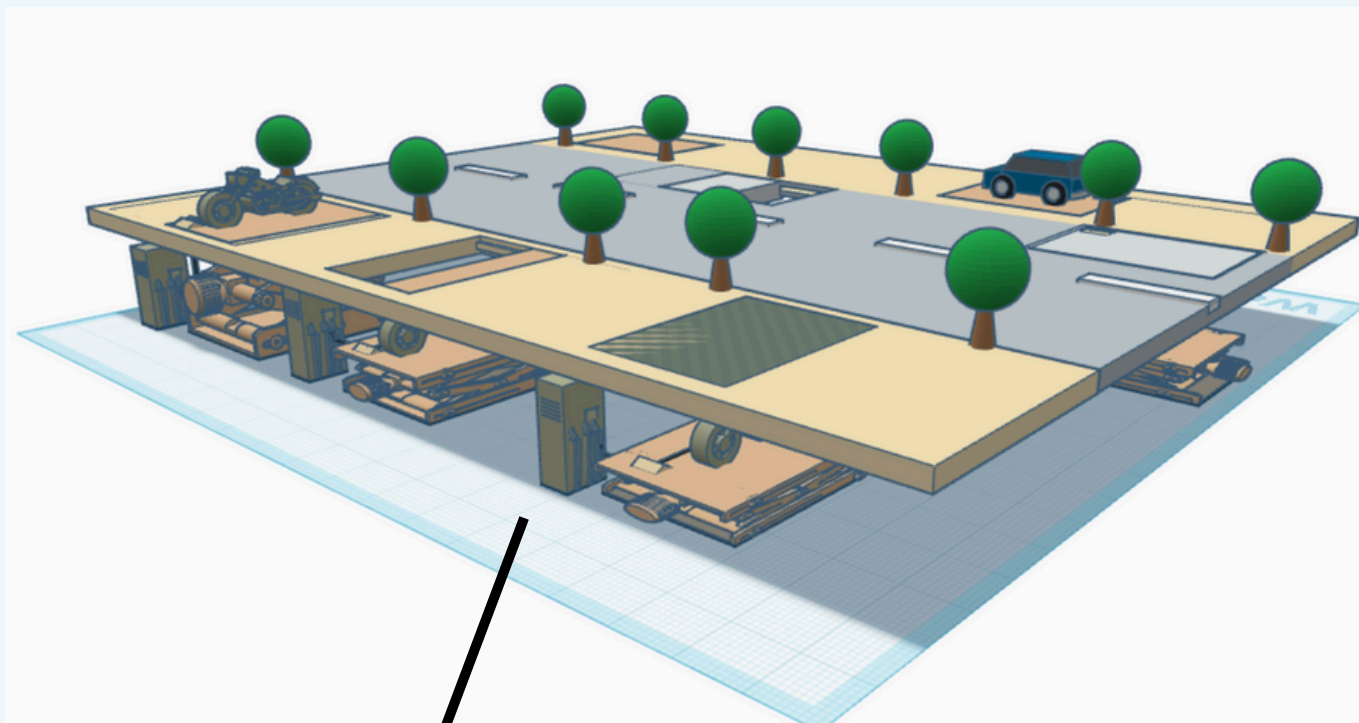


3.2

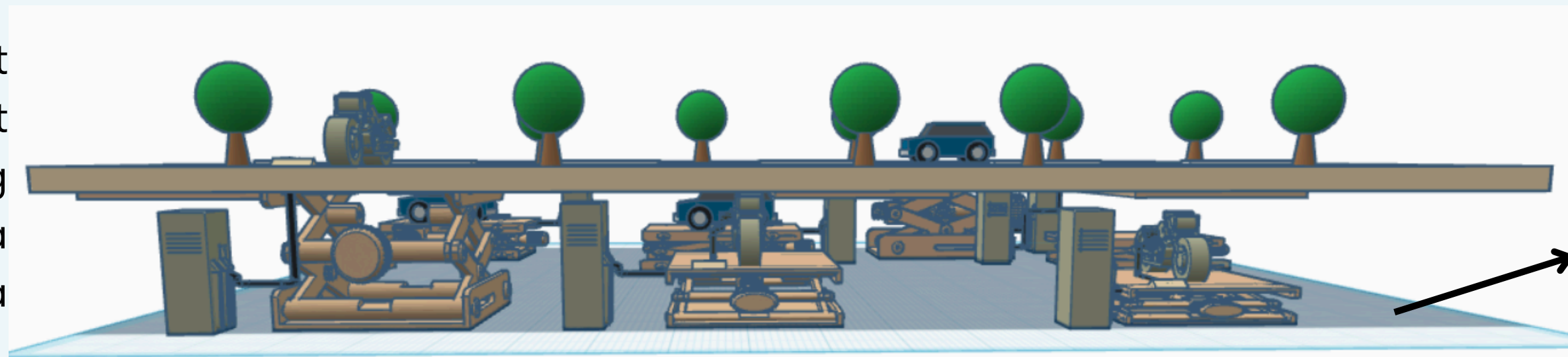
BẢN VẼ 3D

- Đây là bản vẽ 3D mô phỏng ý tưởng thiết kế trạm sạc và bãi đỗ xe tích hợp.
- Mục đích của bản vẽ là giúp hình dung trực quan không gian, cấu trúc và cách bố trí hệ thống.

Thể hiện rõ cơ chế nâng hạ xe, bố trí tầng dưới và mặt đất phía trên.



Cho thấy toàn cảnh thiết kế với không gian mặt đất có cây xanh, đường xe chạy, và phía dưới là hệ thống nâng hạ chứa phương tiện.



Mô tả cách các phương tiện như ô tô, xe máy được bố trí trong hệ thống, cũng như vị trí các trạm sạc.